DÉPARTEMENT SEINE & MARNE
Arrondissement de MEAUX
Canton de La FERTÉ sous JOUARRE

☎ 01 60 23 60 35
🖷 01 60 23 51 35
E-mail : mairie-saacy-sur-marne@wanadoo.fr
Site internet : www.saacy-sur-marne.fr

MAIRIE DE SAÂCY-SUR-MARNE
Rue des Ecoles 77730

NOTE DE PRESENTATION BREVE ET SYNTHETIQUE DU BUDGET PRIMITIF PRINCIPAL 2024 DE LA COMMUNE

Table des matières

INTRODUCTION : 2
CARACTERISTIQUES PRINCIPALES DE LA COMMUNE : 2
PRINCIPAUX RATIOS FINANCIERS DE LA COMMUNE : 2
VU D'ENSEMBLE DU BUDGET – DEPENSES 3
VU D'ENSEMBLE DU BUDGET – RECETTE 5
INFORMATIONS SUR LES PRINCIPAUX PROJETS D'INVESTISSEMENT PROGRAMMES CETTE ANNEE : .. 7
EVOLUTION DES TAUX D'IMPOSITION DE LA COMMUNE : 7
NIVEAU D'ENDETTEMENT : 8

MAIRIE DE SAÂCY-SUR-MARNE

INTRODUCTION :

Conformément à l'article 107 de la loi n° 2015-991 du 7 août 2015 portant nouvelle organisation territoriale de la République (NOTRE) et à l'article L.2313 du code général des collectivités territoriales, « une présentation brève et synthétique retraçant les informations financières essentielles » est jointe aux comptes administratifs et aux budgets primitifs afin de permettre aux citoyens d'en saisir les enjeux.

Cette note répond donc à cette obligation pour la commune. Le Budget primitif retrace l'ensemble des prévisions de dépenses et de recettes de l'année 2024.

CARACTERISTIQUES PRINCIPALES DE LA COMMUNE :

Nbre d'habitants (population totale)	1882 habitants (2024)
Superficie :	13,80 km²
Linéaire de voirie	11,509 km
Equipements principaux	Ecole maternelle et primaire, salle polyvalente, camping, cabinet médical, espace de vie sociale, équipements sportifs.

PRINCIPAUX RATIOS FINANCIERS DE LA COMMUNE :

	Informations financières – ratios	Valeurs
1	Dépenses réelles de fonctionnement / population	758,92
2	Recettes réelles de fonctionnement / population	804,46
3	Dépenses d'équipement brut / population	941,10
4	Encours de dette / population (2) (3)	0,00
5	DGF / population	160,73
6	Dépenses de personnel / dépenses réelles de fonctionnement (4)	44,28 %
7	Dépenses réelles de fonctionnement et remboursement annuel de la dette en capital / recettes réelles de fonctionnement (4)	102,79 %
8	Dépenses d'équipement brut / recettes réelles de fonctionnement	116,99 %
9	Encours de la dette / recettes réelles de fonctionnement (2) (3) (4)	0,00 %
10	Epargne brute / recettes réelles de fonctionnement (2) (4)	5,66 %

MAIRIE DE SAÂCY-SUR-MARNE

VU D'ENSEMBLE DU BUDGET – DEPENSES

DEPENSES D'INVESTISSEMENT (y compris RAR)

	INVESTISSEMENT		Opérations réelles (1)	Opérations d'ordre (2)	TOTAL
10	Dotations, fonds divers et réserves		0,00	*0,00*	0,00
13	Subventions d'investissement (3)		0,00	*0,00*	0,00
15	*Provisions pour risques et charges (4)*			*0,00*	0,00
16	Emprunts et dettes assimilées (sauf 1688 non budgétaire)		127 894,66	*0,00*	127 894,66
18	Cpte de liaison : affectation (BA,régie)	(7)	0,00		0,00
	Total des opérations d'équipement		0,00		0,00
20	Immobilisations incorporelles (sauf 204) (3) (5)		62 000,00	*0,00*	62 000,00
204	Subventions d'équipement versées (3) (5) (10)		0,00	*0,00*	*0,00*
21	Immobilisations corporelles (3) (5)		908 500,00	*30 996,72*	939 496,72
22	Immobilisations reçues en affectation (3) (5)	(8)	0,00	*0,00*	0,00
23	Immobilisations en cours (3) (sauf 2324) (5)		799 656,22	*864,00*	*800 520,22*
018	RSA		0,00	*0,00*	0,00
26	Participations et créances rattachées		0,00	*0,00*	0,00
27	Autres immobilisations financières (3)		0,00	*0,00*	0,00
28	*Amortissement des immobilisations (reprises)*			*0,00*	0,00
29	*Dépréciations des immobilisations (4)*			*0,00*	0,00
39	*Dépréciation des stocks et en-cours (4)*			*0,00*	0,00
3...	*Stocks et en-cours*			*0,00*	0,00
198	*Neutralisation des amortissements*			*0,00*	0,00
45	Chapitres d'opérations pour compte de tiers (6)		0,00	*0,00*	0,00
481	*Charges à rép. sur plusieurs exercices*			*0,00*	0,00
49	*Dépréciation des comptes de tiers (4)*			*0,00*	0,00
59	*Dépréciation des comptes financiers (4)*			*0,00*	0,00
	Dépenses d'investissement – Total		1 898 050,88	*31 860,72*	1 929 911,60

+

D 001 SOLDE D'EXECUTION NEGATIF REPORTE OU ANTICIPE	0,00

=

TOTAL DES DEPENSES D'INVESTISSEMENT CUMULEES	1 929 911,60

DEPENSES DE FONCTIONNEMENT (y compris RAR)

	FONCTIONNEMENT	Opérations réelles (1)	Opérations d'ordre (2)	TOTAL
011	Charges à caractère général (9)	570 083,79		570 083,79
012	Charges de personnel et frais assimilés (9)	632 500,00		632 500,00
014	Atténuations de produits	89 603,00		89 603,00
016	APA	0,00		0,00
017	RSA / Régularisations de RMI	0,00		0,00
60	*Achats et variation des stocks*		*0,00*	0,00
65	Autres charges de gestion courante (sauf 6586) (9)	126 100,00	*0,00*	126 100,00
6586	Frais fonctionnement des groupes d'élus	0,00		0,00
66	Charges financières	8 000,00	*0,00*	8 000,00
67	Charges spécifiques (9)	2 000,00	*0,00*	2 000,00
68	Dot. aux amortissements et provisions (9)	1 000,00	*13 738,80*	14 738,80
71	*Production stockée (ou déstockage)*		*0,00*	0,00
023	*Virement à la section d'investissement*		*160 000,00*	160 000,00
	Dépenses de fonctionnement – Total	1 429 286,79	*173 738,80*	1 603 025,59

+

D 002 RESULTAT REPORTE OU ANTICIPE	0,00

=

TOTAL DES DEPENSES DE FONCTIONNEMENT CUMULEES	1 603 025,59

MAIRIE DE SAÂCY-SUR-MARNE

DEPENSES REELLES D'INVESTISSEMENT

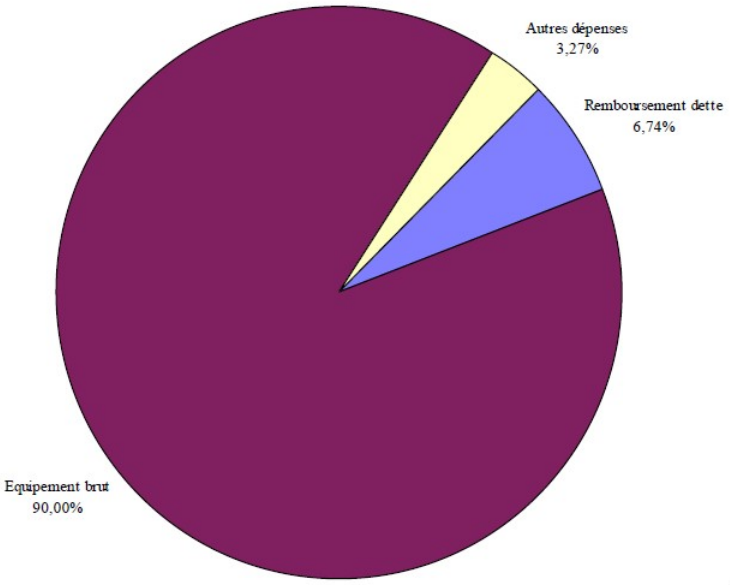

Montants	
Remboursement dette:	127 894,66 €
Equipement brut :	1 708 156,22 €
Autres dépenses :	62 000,00 €
TOTAL :	1 898 050,88 €

Ratios par habitants (1882)	
Remboursement dette :	67,96 €
Equipement brut :	907,63 €
Autres dépenses :	32,94 €

DEPENSES REELLES DE FONCTIONNEMENT

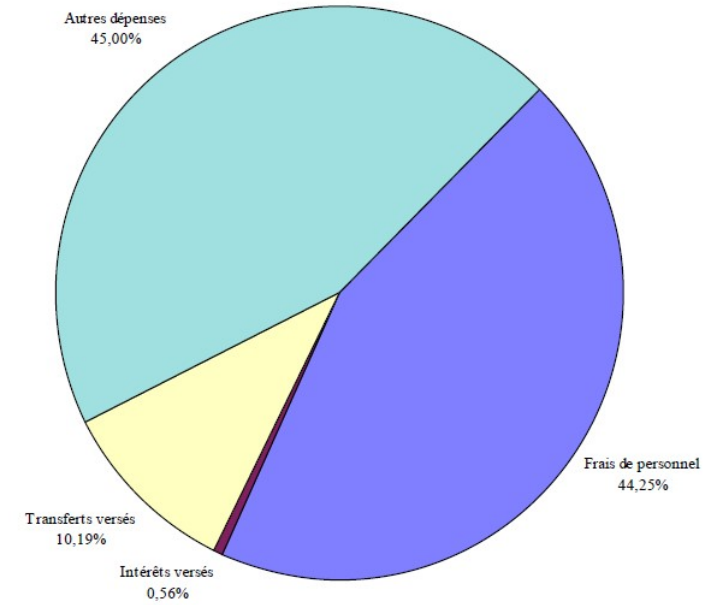

Montants	
Frais de personnel :	632 500,00 €
Intérêts versés :	8 000,00 €
Transferts versés :	145 603,00 €
Autres dépenses :	643 183,79 €
TOTAL :	1 429 286,79 €

Ratios par habitants (1882)	
Frais de personnel :	336,08 €
Intérêts versés :	4,25 €
Transferts versés :	77,37 €
Autres dépenses :	341,76 €

MAIRIE DE SAÂCY-SUR-MARNE

VU D'ENSEMBLE DU BUDGET – RECETTES

RECETTES D'INVESTISSEMENT (y compris RAR)

	INVESTISSEMENT		Opérations réelles (1)	Opérations d'ordre (2)	TOTAL
10	Dotations, fonds divers et réserves (sauf 1068)		19 120,00	*0,00*	19 120,00
13	Subventions d'investissement (reçues) (3)		763 540,94	*0,00*	763 540,94
15	*Provisions pour risques et charges (4)*			*0,00*	0,00
16	Emprunts et dettes assimilées (sauf 1688 non budgétaire)		1 500,00	*0,00*	1 500,00
18	Cpte de liaison : affectation (BA,régie)	(6)	0,00		0,00
20	Immobilisations incorporelles (sauf le 204) (3)		0,00	*30 860,72*	30 860,72
204	Subventions d'équipement versées (3) (9)		0,00	*0,00*	*0,00*
21	Immobilisations corporelles (3)		0,00	*0,00*	0,00
22	Immobilisations reçues en affectation (3)	(7)	0,00	*0,00*	0,00
23	Immobilisations en cours(sauf 2324) (3)		0,00	*0,00*	*0,00*
018	RSA		0,00	*0,00*	0,00
26	Participations et créances rattachées		0,00	*0,00*	0,00
27	Autres immobilisations financières (3)		0,00	*0,00*	0,00
28	*Amortissement des immobilisations*			*13 738,80*	13 738,80
29	*Dépréciations des immobilisations (4)*			*0,00*	0,00
39	*Dépréciation des stocks et en-cours (4)*			*0,00*	0,00
3…	*Stocks et en-cours*			*0,00*	0,00
45	Chapitres d'opérations pour compte de tiers (5)		0,00	*0,00*	0,00
481	*Charges à rép. sur plusieurs exercices*			*0,00*	0,00
49	*Dépréciation des comptes de tiers (4)*			*0,00*	0,00
59	*Dépréciation des comptes financiers (4)*			*0,00*	0,00
021	*Virement de la section de fonctionnement*			*160 000,00*	160 000,00
024	Produits des cessions d'immobilisations		0,00		0,00
	Recettes d'investissement – Total		784 160,94	*204 599,52*	988 760,46

+

R 001 SOLDE D'EXECUTION POSITIF REPORTE OU ANTICIPE	541 151,14

+

R 1068 AFFECTATION DU RESULTAT	400 000,00

=

TOTAL DES RECETTES D'INVESTISSEMENT CUMULEES	1 929 911,60

RECETTES DE FONCTIONNEMENT (y compris RAR)

	FONCTIONNEMENT	Opérations réelles (1)	Opérations d'ordre (2)	TOTAL
013	Atténuations de charges (8)	2 000,00		2 000,00
016	APA	0,00		0,00
017	RSA / Régularisations de RMI	0,00		0,00
60	*Achats et variation des stocks*		*0,00*	0,00
70	Prod. services, domaine, ventes diverses	146 170,00		146 170,00
71	*Production stockée (ou déstockage)*		*0,00*	0,00
72	*Production immobilisée*		*1 000,00*	1 000,00
73	Impôts et taxes (sauf 731)	114 515,00		114 515,00
731	Fiscalité locale	740 492,00		740 492,00
74	Dotations et participations (8)	395 413,00		395 413,00
75	Autres produits de gestion courante (8)	115 100,00	*0,00*	0,00
76	Produits financiers	0,00	*0,00*	0,00
77	Produits spécifiques (8)	300,00	*0,00*	300,00
78	Reprise sur amortissements et provisions (8)	0,00	*0,00*	0,00
79	*Transferts de charges*		*0,00*	0,00
	Recettes de fonctionnement – Total	1 513 990,00	*1 000,00*	1 514 990,00

+

R 002 RESULTAT REPORTE OU ANTICIPE	88 035,59

=

TOTAL DES RECETTES DE FONCTIONNEMENT CUMULEES	1 603 025,59

MAIRIE DE SAÂCY-SUR-MARNE

RECETTES REELLES D'INVESTISSEMENT

Montants	
Subventions:	763 540,94 €
Emprunts réalisés :	1 500,00 €
Autres recettes :	960 271,14 €
TOTAL :	1 725 312,08 €

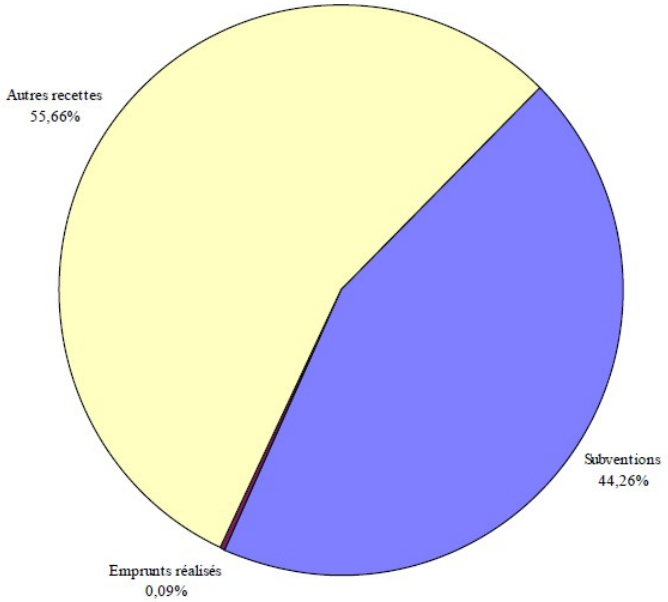

Ratios par habitants (1882)	
Subventions :	405,71 €
Emprunts réalisés :	0,80 €
Autres recettes :	510,24 €

RECETTES REELLES DE FONCTIONNEMENT

Montants	
Produits d'exploitation :	146 170,00 €
Transferts reçus :	395 513,00 €
Recettes fiscales :	114 515,00 €
Autres recettes :	945 827,59 €
TOTAL :	1 602 025,59 €

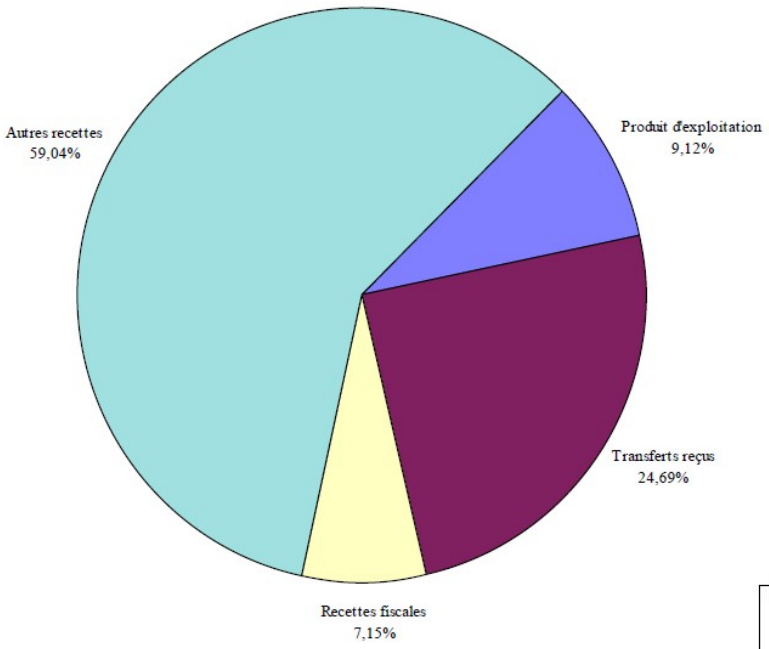

Ratios par habitants (1882)	
Produits d'exploitation :	77,67 €
Transferts reçus :	210,16 €
Recettes fiscales :	60,85 €
Autres recettes :	502,57 €

INFORMATIONS SUR LES PRINCIPAUX PROJETS D'INVESTISSEMENT PROGRAMMES CETTE ANNEE :

Descriptifs des principaux investissements	**Montant estimé TTC**
Réaménagement de la rue des Montgrisards	430 629,18 €
Aménagement du parking municipal de la Gare	147 166,08 €
Aménagement d'un cheminement Route de Rebais	100 943 €
Extension du parc de caméras de vidéoprotection	106 408,52 €
Aménagement d'une aire de fitness de plein air	113 520 €
Aménagement d'un commerce au 2 rue chef de Ville	66 868,19 €

EVOLUTION DES TAUX D'IMPOSITION DE LA COMMUNE :

	2021	2022	2023	2024
Taxe foncière bâtie	37,54%	37,54%	38.28%	38.28%
Taxe foncière non bâtie	42,07%	42,07%	42,90%	42,90%
Taxe d'habitation		10,68%	10,89%	10,89%

NIVEAU D'ENDETTEMENT :

Listes des emprunts actuels :

Code Hélios / Code emprunt	OBJET DE LA DEPENSE	ORGANISME PRET.	N° Contrat / Marge / Index	Durée Périodicité (en mois)	Article	TAUX initial	Type d'emprunt	Montant emprunt	Montant capital au 1er janvier	Annuité due à la banque		
										Amortissement	Total Intérêt du	
											ICNE exercice précédent	Intérêt
	AMENAGEMENT RUE DE VERDUN	CAISSE D'EPARGNE	9800878	108	1641	0,50%		360 000,00	80 000,00	40 325,00		
				3						40 000,00	325,00	
16001											0,00	325,00
	ACQUISITION IMMEUBLES DE RAPPORT	LA BANQUE POSTALE	MON534601EUR	120	1641	0,32%		600 000,00	422 010,85	60 989,12		
				3						59 710,29	1 278,83	
20001											0,00	1 278,83
	ACQUISITION 4 RUE DE L'EGLISE	LA BANQUE POSTALE	MON535678EUR	72	1641	0,27%		160 000,00	86 988,24	26 892,24		
				3						26 684,37	207,87	
20002											0,00	207,87
43275780732	Acq.19 r plage-31 r Pouplains	CREDIT AGRICOLE	PZ2975	36	1641	0,00%		460 000,00	460 000,00	19 773,42		
			0,39%	3						0,00	19 773,42	
23001			RIBOR 3MOIS JO								0,00	19 773,42
TOTAL SELECTION								1 580 000,00	1 048 999,09	147 979,78		
										126 394,66	21 585,12	
											0,00	21 585,12

Courbe prévisionnelle d'extinction de la dette (capital restant dû) :

